



# アクアスリットフィルタ 取扱説明書

このたびはアクアスリットフィルタをお買い上げいただき、まことにありがとうございました。  
ご使用される前に必ずこの取扱説明書とレンジフードファンの取扱説明書をよくお読みになり、  
正しくご使用ください。お読みになったあとはいつでも見られるところに大切に保管してください。


## 警告



スイッチを切る

- お手入れの際は、必ず電源プラグをコンセントから抜く、または分電盤のブレーカを切ること

感電やけがをすることがあります



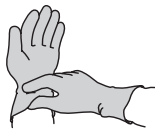
分電盤

## 注意



手袋をする

- お手入れの際は、必ず厚手の手袋をすること  
鋼板の切り口や角でけがをすることがあります



取付注意

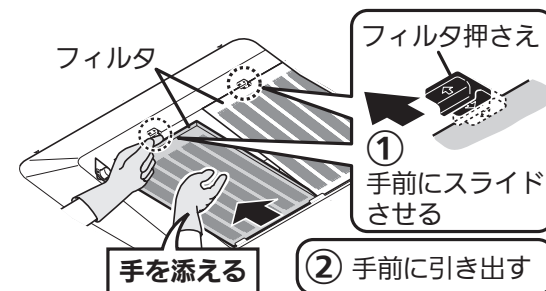
- お手入れの際にはずした部品の取り付けは確実にこなうこと  
落下によりけがをすることがあります

## 使用上のお願い

市販のグリスフィルターに交換したり、重ねて使用しないでください  
吸い込みが悪くなり、異音・振動が発生する場合があります。  
性能を維持するため、純正の金属製フィルタをご使用ください。

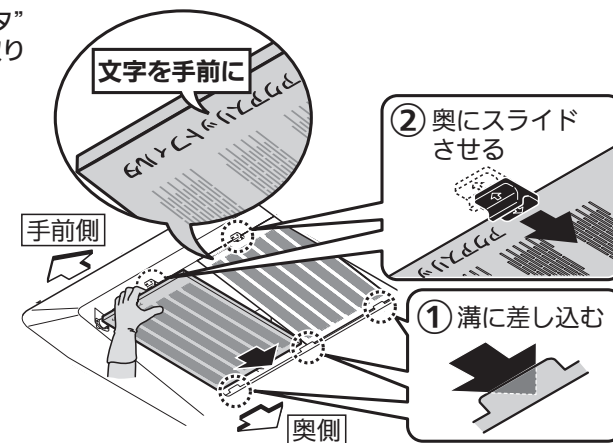
## 取りはずし時のご注意

本品は、おそうじしやすいように、とって  
がついておりません。  
レンジフードファンから取りはずすときは  
必ず手を添えてください。  
手を添えないと手前に落下し、けがをする  
おそれがあります。



## 取り付け時のご注意

取り付け時は“アクアスリットフィルタ”  
文字のある方を必ず手前側にして取り  
付けてください。



## お手入れのしかた

(汚れたらその都度お手入れしてください。目安：1ヶ月に1回程度)  
やわらかいスポンジなどで、外面および内面ともに目に沿って水洗いをして  
ください。(はじめにフィルタを水で濡らしておく汚れが落ちやすくなります。)  
汚れがひどいときは、台所用中性洗剤を使用して洗ってください。

右図のものを使用されますと塗膜面が変色したり、  
キズがついたり、はがれたりするおそれがあります。



### お願い

- フィルタはこまめにお手入れしてください。  
目詰まりを放置すると、換気不良や異音・振動の原因となります。
- 食器洗い乾燥機で洗わないでください。塗膜がはがれるおそれがあります。

〔販売元〕 富士工業グループ

フジテックメンテナンス株式会社

〒252-0206 相模原市中央区淵野辺2丁目1番9号

お問い合わせ・ご購入のお申し込み先

0120-953-903 (通話料無料)

<https://www.fujioh.shop>